

# Tangent LS30



## Käyttöopas

Maahantuoja:



CETgroup Finland Ab, Box 5, 02241 ESPOO, Puh 0207 43 58 90, [www.cetgroup.fi](http://www.cetgroup.fi)

**TÄRKEITÄ TURVALLISUUSOHJEITA VAROITUS:** Sähköiskun vaara. Älä avaa yksikköä.

1. Lue ja säilytä nämä ohjeet ja noudata niitä.
2. Asenna valmistajan ohjeiden mukaisesti.
3. Älä asenna lähelle lämmönlähteitä, kuten lämpöpattereita, lämpöpuhaltimia, uunia tai muita lämpöä tuottavia laitteita (mukaan lukien vahvistimet).
4. Käytä ainoastaan valmistajan määrittelemiä lisälaitteita/lisävarusteita.
5. Suojaa virtajohto, jotta sen päälle ei astuttaisi tai se ei puristuisi, erityisesti pistokkeiden ja pistorasioiden kohdalla, sekä paikassa, jossa johdot tulevat ulos laitteesta.
6. Kytke laite irti verkosta ukkosmyrskyjen ajaksi tai kun se on poissa käytöstä pidemmän aikaa.
7. Älä päästä tuotteen sisään esineitä tai nesteitä.
8. Anna kaikki huoltotoimenpiteet pätevän henkilökunnan tehtäväksi. Huolto on tarpeen laitteen ollessa jollain tavalla vaurioitunut, esim. virtajohto tai pistoke on vaurioitunut, laitteeseen on kaatunut nestettä tai laitteen sisälle on pudonnut esineitä, laite on ollut sateessa, altistunut kosteudelle tai pudonnut.
9. Takuu mitätöityy, mikäli laitteen avaa epäpätevä henkilökunta.

**VAROITUS:** Muiden kuin tässä mainittujen säätöjen, asetusten tai toimenpiteiden käyttö voi johtaa vaaralliseen säteilyaltistukseen tai muuhun epävarmaan oimintaan.

**Puhdistus:** Käytä pehmeää ja kuivaa liinaa välttääksesi pinnan naarmuuntumisen. Älä käytä puhdistusalkoholia tai muita liuotinnesteitä kotelopinnan puhdistamiseen, sillä se voi sekä vahingoittaa pinnoitetta että aiheuttaa sähköhäiriöitä ja tulipalon, mikäli neste pääsee kosketuksiin yksikön sähkölaitteiden kanssa! Kytkehän yksikön irti vaihtovirtapistorasiasta ennen puhdistusta.

**Ylikuormitus:** Estääksesi tulipalon tai sähköiskun vaaran vältä seinäpistorasian tai jatkojohtojen ylikuormitusta.

**Avotuli:** Pidä tämä äänijärjestelmä turvallisen välimatkan päässä mahdollisesta avoliekestä, kuten palavasta kynttilästä. Yksikön päälle ei tule asettaa avoliekejä, kuten palavia kynttilöitä.

**Käyttölämpötilat:** Äänijärjestelmän suositeltava käyttölämpötila-alue vaihtelee 5–40 Celsiusasteen (41–104 Fahrenheitasteen) välillä.

**Tuotemerkintöjen sijainti:** Tuotemerkinnät ja turvallisuuteen liittyvät merkinnät sijaitsevat yksikön ja verkkolaitteen takana.

**Irrottaminen verkosta käytön aikana:** Älä irrota vaihtovirtajohtoa musiikin soidessa.

**VAROITUS:** Tämä tuote voidaan kierrättää. Tällä symbolilla merkityjä tuotteita EI saa heittää pois tavallisen talousjätteen mukana. Vie tuote käyttöiän loputtua sähkö- ja elektronisten laitteiden kierrätykseen tarkoitettuun keräyspisteeseen. Saat lisätietoja palautuksesta ja keräyspisteistä paikallisten viranomaisten kautta. Euroopan sähkö- ja elektroniikkaromuuun liittyvä direktiivi (SER) otettiin käyttöön kaatopaikoille menevien jätteiden merkittäväksi vähentämiseksi ja siten planeettaan ja ihmisten terveyteen vaikuttavien ympäristövaikutusten vähentämiseksi. Toimithan vastuullisesti kierrättämällä kaikki tuotteet. Mikäli tuote on yhä käyttökelpoinen, harkitse sen antamista pois tai myymistä.

# Säätimet ja merkkivalot

## ETUPANEELI:



### Kaiuttimen ristikossa oleva LED-merkkivalo:

**Ei valoa**

**Vilkkuva sininen**

**Kiinteä sininen**

Valmiustila

BT pariliitos

Käytössä ja kytkettynä BT,  
AUX tai molemmat.



On = Lyhyt painallus

Pois = lyhyt painallus (käytössä)

Bluetooth-pariliitos = Pitkä painallus (käytössä)

## TAKAPANEELI:



DC IN – Kytke mukana oleva verkkolaite

AUX IN – Ulkoinen syöttölähde (esim. iPhone, älypuhelin, MP3-soitin)

### Kytkentä Bluetooth-laitteeseen

Bluetooth-kaiutin voidaan kytkeä useimpiin Bluetooth laitteisiin.

Kytkeminen riippuu laitteesta. Katso Bluetooth-laitteen käyttöohjetta saadaksesi ohjeita kytkemiseen.

1. Paina "valmiustila"-näppäintä kytkeäksesi yksikön päälle.
2. Kytke Bluetooth-laitteesi asetus PÄÄLLE (esim. älypuhelin). Laitteesi bluetooth-luettelossa näkyy merkintä "Tangent LS30".
3. Kytke laitteesi BT-kaiuttimeen Bluetoothin avulla. Laitteesi valikossa näkyy merkintä "kytketty", bluetoothin LED-valo pysyy PÄÄLLÄ kirkkaan valkoisena, kun kytkentä onnistuu.
4. Voit soittaa musiikkia langattomasti BT-kaiuttimella.

*\*Bluetooth-audion **käyttöalue** on jopa 10 metriä. (Mitattu avoimessa tilassa. Seinät ja rakenteet voivat vaikuttaa laitteen käyttöalueeseen.)*

## **Audio-lisälaitteen käyttö**

1. Liitä mediasoitin yksikön takapaneelin ulkoiseenlähtöliitintään.

## **Automaattinen valmiustila**

Jos laite ei ole liitetty Bluetooth 20 minuuttia, se siirtyy automaattisesti valmiustilaan.

## **Wake signaalin**

Jos laite on automaattisessa valmiustilassa, se voi herätä, kun se vastaanottaa signaalin Bluetoothin tai AUX.

**Huomautus:** Suosittelemme, että mukana virtalähde on käytössä.


## **Vianmääritys ja tuki**

1. Mikäli järjestelmä ei toimi odotusten mukaisesti, lue ensin tämä käyttöohje.
2. Laite ei toimi: Tarkista verkkolaite ja että verkkovirta on kytketty päälle.
3. Mikäli laite ei vielääkään toimi, ota yhteyttä TANGENT-asiakastukeen.


# Lifestyle LS30

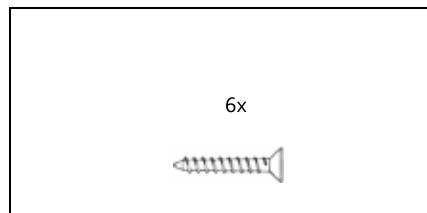
## Mounting guide

Solution 1  
Mounting low

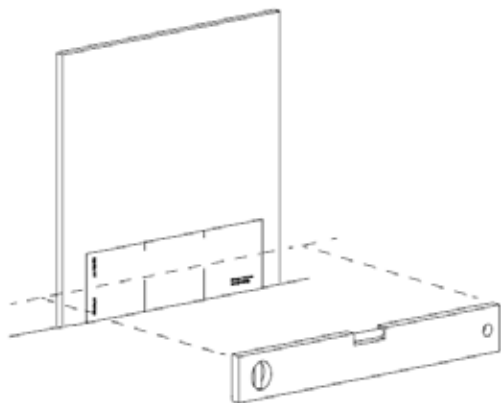


Solution 2  
Mounting high

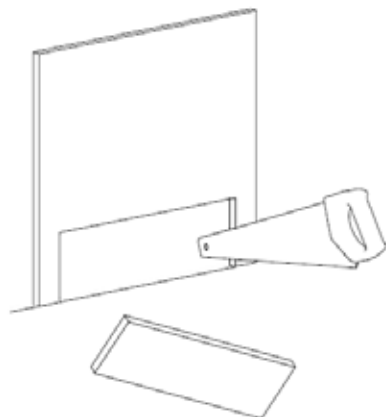




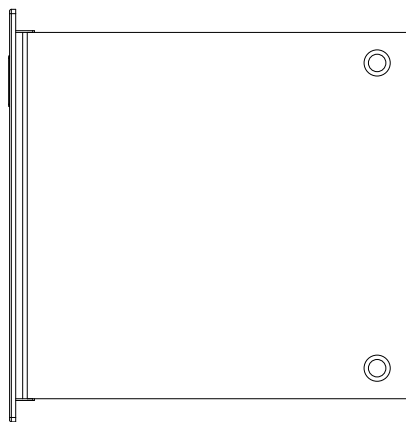
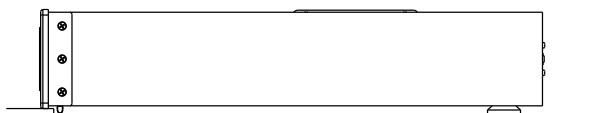
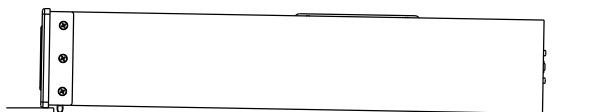
1



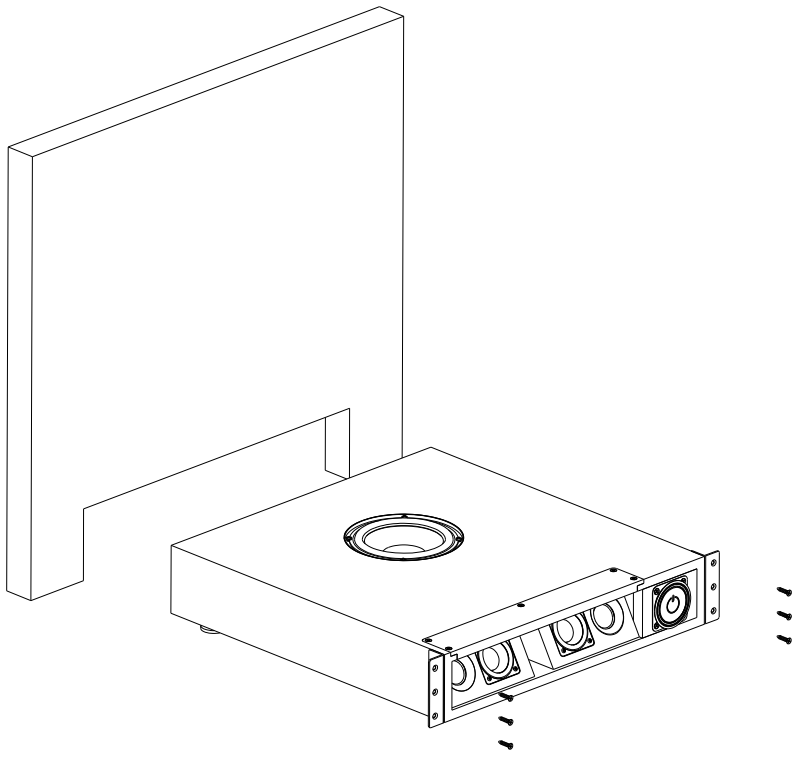
2



3



4



5

